













第29回ユニバーシアード競技大会 (2017/台北) バスケットボール競技 ＜男子＞ 予選ラウンド星取表

※2017年8月25日 全日程終了

■プールA

順位	チーム (TEAM)	SRB	LAT	MEX	TPE	HUN	KOR	POINTS				SCORE		
								PI	W	L	CP	For	Ag	+/-
1	 セルビア		○ 90 - 87	● 83 - 89	○ 82 - 64	○ 70 - 62	○ 91 - 64	5	4	1	9	416	366	50
2	 ラトビア	● 87 - 90		● 78 - 85	○ 75 - 56	○ 78 - 65	○ 97 - 61	5	3	2	8	415	357	58
3	 メキシコ	○ 89 - 83	○ 85 - 78		● 88 - 90	○ 82 - 77	● 94 - 97	5	3	2	8	438	425	13
4	 チャイニーズ・タイペイ	● 64 - 82	● 56 - 75	○ 90 - 88		○ 75 - 61	○ 80 - 76	5	3	2	8	365	382	-17
5	 ハンガリー	● 62 - 70	● 65 - 78	● 77 - 82	● 61 - 75		○ 91 - 81	5	1	4	6	356	386	-30
6	 韓国	● 64 - 91	● 61 - 97	○ 97 - 94	● 76 - 80	● 81 - 91		5	1	4	6	379	453	-74

■プールB







順位	チーム (TEAM)	GER	FIN	CAN	NOR	JPN	HKG	POINTS				SCORE		
								PI	W	L	CP	For	Ag	+/-
1	 ドイツ		○ 71 - 64	○ 85 - 73	○ 83 - 58	○ 97 - 59	○ 119 - 50	5	5	0	10	455	304	151
2	 フィンランド	● 64 - 71		○ 79 - 71	○ 70 - 63	○ 94 - 48	○ 114 - 52	5	4	1	9	421	305	116
3	 カナダ	● 73 - 85	● 71 - 79		○ 85 - 54	○ 84 - 71	○ 125 - 55	5	3	2	8	438	344	94
4	 ノルウェー	● 58 - 83	● 63 - 70	● 54 - 85		○ 73 - 63	○ 100 - 55	5	2	3	7	348	356	-8
5	 日本	● 59 - 97	● 48 - 94	● 71 - 84	● 63 - 73		○ 86 - 82	5	1	4	6	327	430	-103
6	 香港	● 50 - 119	● 52 - 114	● 55 - 125	● 55 - 100	● 82 - 86		5	0	5	5	294	544	-250

※PI:試合数、W:勝数、L:敗数、CP:勝点、For:総得点、Ag:総失点、+/- (得失点差) =For (総得点) - Ag (総失点)







第29回ユニバーシアード競技大会(2017/台北) バスケットボール競技 ＜男子＞ 予選ラウンド星取表

※2017年8月25日 全日程終了

■プールC

順位	チーム (TEAM)	USA	ARG	EST	CZE	ROU	UAE	POINTS				SCORE		
								PI	W	L	CP	For	Ag	+/-
1	 アメリカ		○ 89 - 76	○ 101 - 61	○ 107 - 78	○ 120 - 62	○ 127 - 53	5	5	0	10	544	330	214
2	 アルゼンチン	● 76 - 89		○ 78 - 65	○ 87 - 49	○ 71 - 53	○ 121 - 50	5	4	1	9	433	306	127
3	 エストニア	● 61 - 101	● 65 - 78		○ 80 - 78	○ 74 - 72	○ 97 - 52	5	3	2	8	377	381	-4
4	 チェコ	● 78 - 107	● 49 - 87	● 78 - 80		○ 72 - 60	○ 114 - 58	5	2	3	7	391	392	-1
5	 ルーマニア	● 62 - 120	● 53 - 71	● 72 - 74	● 60 - 72		○ 103 - 71	5	1	4	6	350	408	-58
6	 アラブ首長国連邦	● 53 - 127	● 50 - 121	● 52 - 97	● 58 - 114	● 71 - 103		5	0	5	5	284	562	-278

■プールD

順位	チーム (TEAM)	LTU	ISR	UKR	AUS	RUS	MOZ	POINTS				SCORE		
								PI	W	L	CP	For	Ag	+/-
1	 リトアニア		○ 79 - 70	○ 76 - 71	● 82 - 84	○ 112 - 71	○ 122 - 35	5	4	1	9	471	331	140
2	 イスラエル	● 70 - 79		○ 195 - 78	○ 89 - 72	○ 107 - 80	○ 93 - 49	5	4	1	9	554	358	196
3	 ウクライナ	● 71 - 76	● 78 - 195		○ 80 - 76	○ 72 - 65	○ 111 - 42	5	3	1	7	412	454	-42
4	 オーストラリア	○ 84 - 82	● 72 - 89	● 76 - 80		○ 89 - 71	○ 87 - 58	5	3	2	8	408	380	28
5	 ロシア	● 71 - 112	● 80 - 107	● 65 - 72	● 71 - 89		○ 96 - 52	5	1	4	6	383	432	-49
6	 モザンビーク	● 35 - 122	● 49 - 93	● 42 - 111	● 58 - 87	● 52 - 96		5	0	5	5	236	509	-273

※PI:試合数、W:勝数、L:敗数、CP:勝点、For:総得点、Ag:総失点、+/- (得失点差) =For (総得点) - Ag (総失点)